终端配电保护产品（S200 系列）
SH200 微型断路器
GSH200 剩余电流动作保护器

SH200 微型断路器与 S260 的型号转换对照

SH200 系列微型断路器及其剩余电流动作保护器 GSH200 均同属于 ABB 全球最新发布的 S200 系列终端配电保护产品。产品采用了业内领先的技术，性能可靠、稳定安全，并将全系列产品接线能力提升至 35mm²。主要应用于建筑配电领域。本手册提供了型号转换指南，以方便熟悉 S260 系列的广大用户选型。

SH200

S260 与 SH200 型号转换示意

S26 I **NA** - II III
↓
SH20 I - II III **NA**

■：必选项　□：可选项　■：位置变动项

其中：I - 极数：1、2、3、4
II - 脱扣特性：B、C、D
III - 额定电流（A）：6、10、13、16、20、25、32、40、50、63
NA - 中性极：NA

例：S261-C16 → SH201-C16
S261NA-C63 → SH201-C63NA

型号说明

S H 2 0 1 - C 1 6 N A

- 不标：不带中性极；NA：中性极
- 额定电流（A）：6 - 63
- 脱扣特性：B、C、D
- 极数：1 极、1 极＋NA、2 极、3 极、3 极＋NA、4 极
- 系列：20
- 型号：SH 微型断路器

型号速查表

型号	极数	特性	额定电流（A）																							中性极
			0.2	0.3	0.5	0.75	1	1.6	2	3	4	6	8	10	13	15	16	20	25	30	32	40	50	60	63	
SH20	1、1+NA、2 3、3+NA、4	-B										■		■	■		■	■	■		■	■	■		■	□，NA
		-C、-D										■		■	■		■	■	■		■	■	■		■	

技术数据（S200 与 S260 的对照表）

系列	SH200	S260
型号对照	SH200 - B、C、D	S260-B、C、D
	SH200 - B NA	-
	SH200 - C、D NA	S260NA - C、D
符合标准	IEC 60898 / GB10963	
极数	1、1+NA、2、3、3+NA、4	1、1+NA、2、3、4
脱扣特性	B、C、D	B、C、D、K
额定电流	6 - 63 A	0.5 - 63 A
分断能力 Icn (IEC60898-1)	6 kA	6 kA (B、C、D)
Icu (IEC60947-2)	-	6 kA (K)
接线 mm^2	35 上下端子可连接汇流排 U 形接线端子	0.75 - 25 (≤ 40 A) 0.75 - 35 (50、63 A) 上下端子可同时接导线及汇流排 U 形接线端子
防护等级	IP20	
隔离指示	手柄	手柄＋CPI
认证信息	CCC、RoHS、CE、CB	CCC、RoHS、CE

外形尺寸图 (mm)

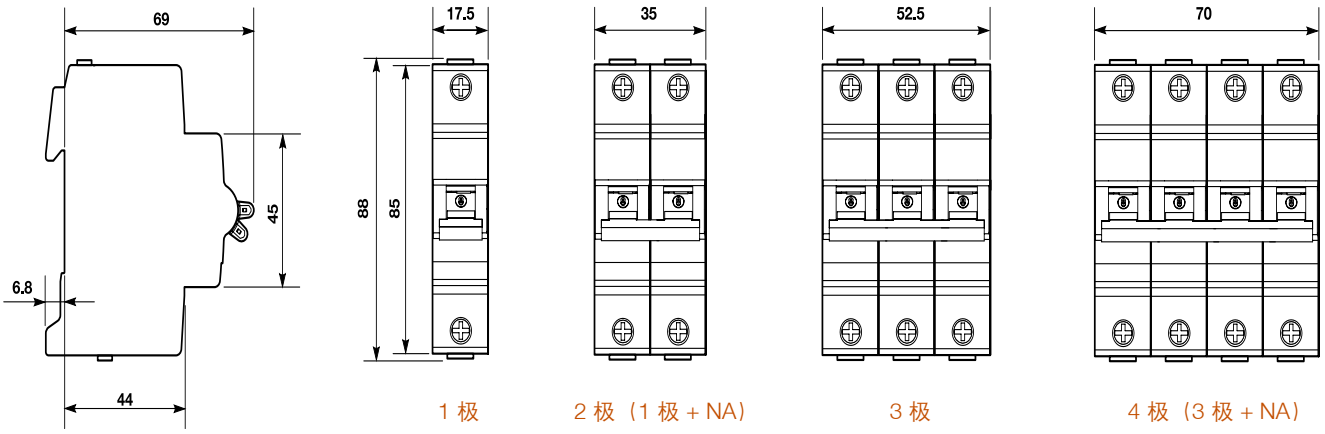

1 极　2 极（1 极 + NA）　3 极　4 极（3 极 + NA）

GSH200 剩余电流动作保护器与 GS260 的型号转换对照

GSH200

GS260 与 GSH200 型号转换示意

GS26 I OV - II III / IV V S
↓
GSH20 I OV IV S - II III / V AP-R

■: 必选项　□: 可选项　■: 位置变动或增加项

其中: I - 极数　: 1 (1 极 + NA)、2、3、4
II - 脱扣特性　: B、C、D
III - 额定电流 (A): 6、10、13、16、20、25、32 40、50、63
IV - 动作类型　: AC、A
V - 额定剩余电流 (A): 0.01、0.03、0.1、0.3
OV - 一体化过电压保护 (仅指 1 极 + NA 产品)
S - 动作特性: 不标 (瞬动型) / S (选择型)
AP-R - 动作特性: AP-R (抑制瞬态干扰型, 替换原 G 型短延时动作特性)

例 : GS261-C63/0.03 → GSH201 AC-C63/0.03
GS261OV-C63/0.03 → GSH201OV AC-C63/0.03
GS262-C40/A0.3S → GSH202 A S-C40/0.3
GS262-D50/A0.1G → GSH202 A-D50/0.1 AP-R

型号说明

GSH201□AC□-C63/0.03□

- 特殊应用
  不标 : 无
  AP-R: 抑制瞬态干扰型 (动作时间: 10 - 200ms)
- 额定剩余电流 (A)
  0.01、0.03、0.1、0.3
- 额定电流 (A)
  6 - 63
- 脱扣特性
  B、C、D
- 动作特性及时间
  不标 : 瞬动型 (<100ms)
  S : 选择型 (130 - 500ms)
- 动作类型
  AC: 正弦交流配电系统
  A : 正弦交流或有脉动直流接地故障系统
- 过电压保护
  不标 : 无
  OV: 一体化过电压保护 (仅指1极+NA产品)
- 极数
  1 极 + NA、2 极、3 极、4 极
- 系列
  S200 系列
- 型号
  GSH : 电子式剩余电流动作断路器

技术数据 (GSH200 与 GS260 的对照表)

系列	GSH200						GS260					
型号对照	GSH200 AC - B、C、D						GS260 - B、C、D					
	GSH200 A - B、C、D						-					
	GSH200 AC S - B、C、D						-					
	GSH200 A S - B						-					
	GSH200 A S - C、D						GS260 - C、D / A S					
	GSH200 A - B AP-R						-					
	GSH200 A - C、D AP-R						GS260 - C、D / A G					
	GSH200OV AC - B、C、D						GS260OV - B、C、D					
	GSH200OV A - B、C、D AP-R						-					
符合标准	IEC61009，GB16917											
型号	**GSH201**			**GSH202 / 3 / 4**			**GS261**			**GS262 / 3 / 4**		
模式	电子式											
极数	1+NA			2、3、4			1+NA			2、3、4		
脱扣特性	B、C、D						B、C、D			C、D		
额定电流 In	6 - 63 A											
剩余电流特性	AC	A AP-R	A S	AC, A	A AP-R	AC S, A S	AC 型、A 型					
额定剩余电流 A	0.03	0.01 0.03	0.1	0.03	0.03 0.1	0.3 0.1	0.01	0.03	0.1	0.03	0.1	0.3
额定分断能力 Icn	6 kA											
防护等级	IP20											
额定动作过电压	AC280V（只适用于 GSH201OV）						AC280V（只适用于 GS261OV）					
隔离指示	手柄						手柄 + CPI					
接线 mm^2	0.75 - 35											
模数宽度	2			详见 S200 样本资料			2			详见 S200 样本资料		
认证信息	CCC、RoHS											

型号速查表

型号	极数	特殊应用	剩余电流		额定电流											额定剩余电流（A）	剩余电流延时类型
			动作类型	延时类型	6	8	10	13	16	20	25	32	40	50	63		
GSH20	1（1+NA）		AC													/0.03	
			A	AP-R												/0.01，/0.03	AP-R
			A	S												/0.1	
		OV	AC													/0.03	
			A	AP-R													AP-R
	2，3，4		AC													/0.03	
			A														
			A	AP-R												/0.03	AP-R
																/0.1	
			AC，A	S												/0.1，/0.3	

1SXF400007L2001 07-2011
SH-SO 10000

外形尺寸图（mm）

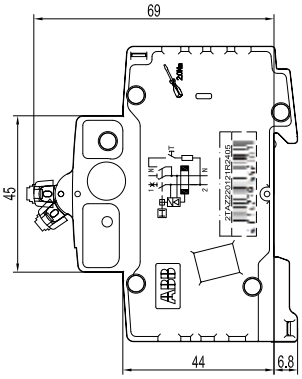

In = 6 - 40A

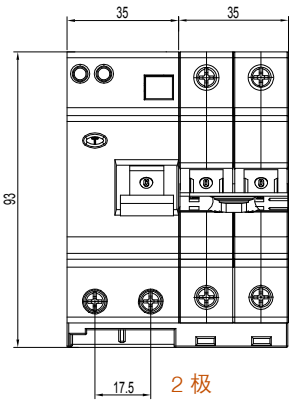

2 极

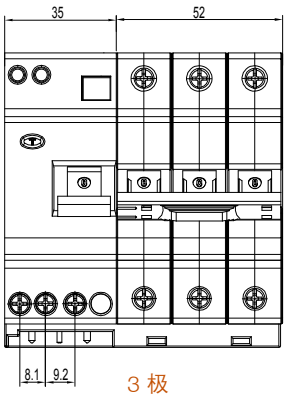

3 极

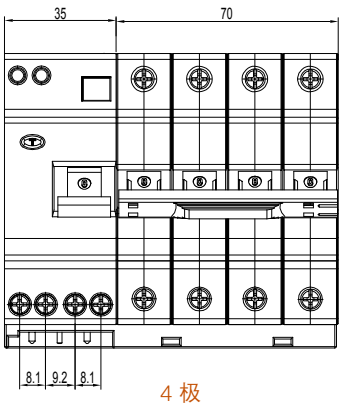

4 极

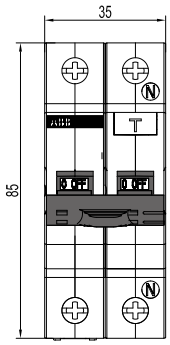

1 极 + NA

In = 50 - 63A

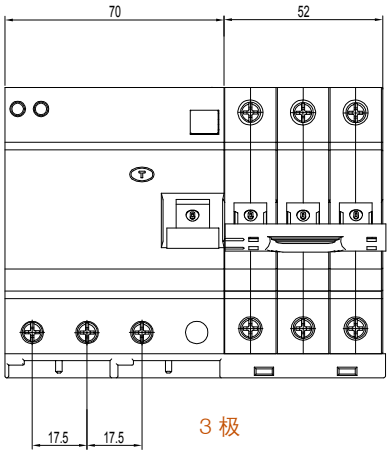

3 极

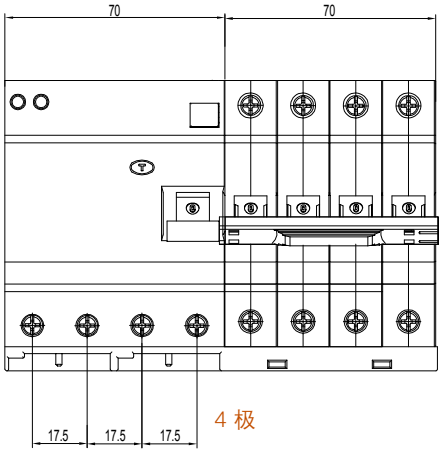

4 极

http://www.abb.com.cn
ABB 低压产品客户服务热线
电话：800-820-9696 / 400-820-9696
电邮：LV-hotline@cn.abb.com

样本所载述的产品资料以实物为准，若有变更恕不另行通知，ABB（中国）有限公司拥有最终解释权。

用电力与效率
创造美好世界™